

kostenloser Download

Lesen & Kleben

HERBST

+ Lösung
+ Farbe & S/W



Im Herbst Lesen & Kleben

Name: _____

die Birne

die Regenwolke

das Blatt

der Igel

die Pilze

der Fuchs

die Nüsse

der Apfel

die Kürbisse

der Drache

Schneide die Bilder aus und klebe sie auf die richtigen Stellen. 2 Bilder bleiben übrig.

Im Herbst Lesen & Kleben

Name: _____

die Birne

die Regenwolke

das Blatt

der Igel

die Pilze

der Fuchs

die Nüsse


der Apfel

die Kürbisse

der Drache

Schneide die Bilder aus und klebe sie auf die richtigen Stellen. 2 Bilder bleiben übrig.

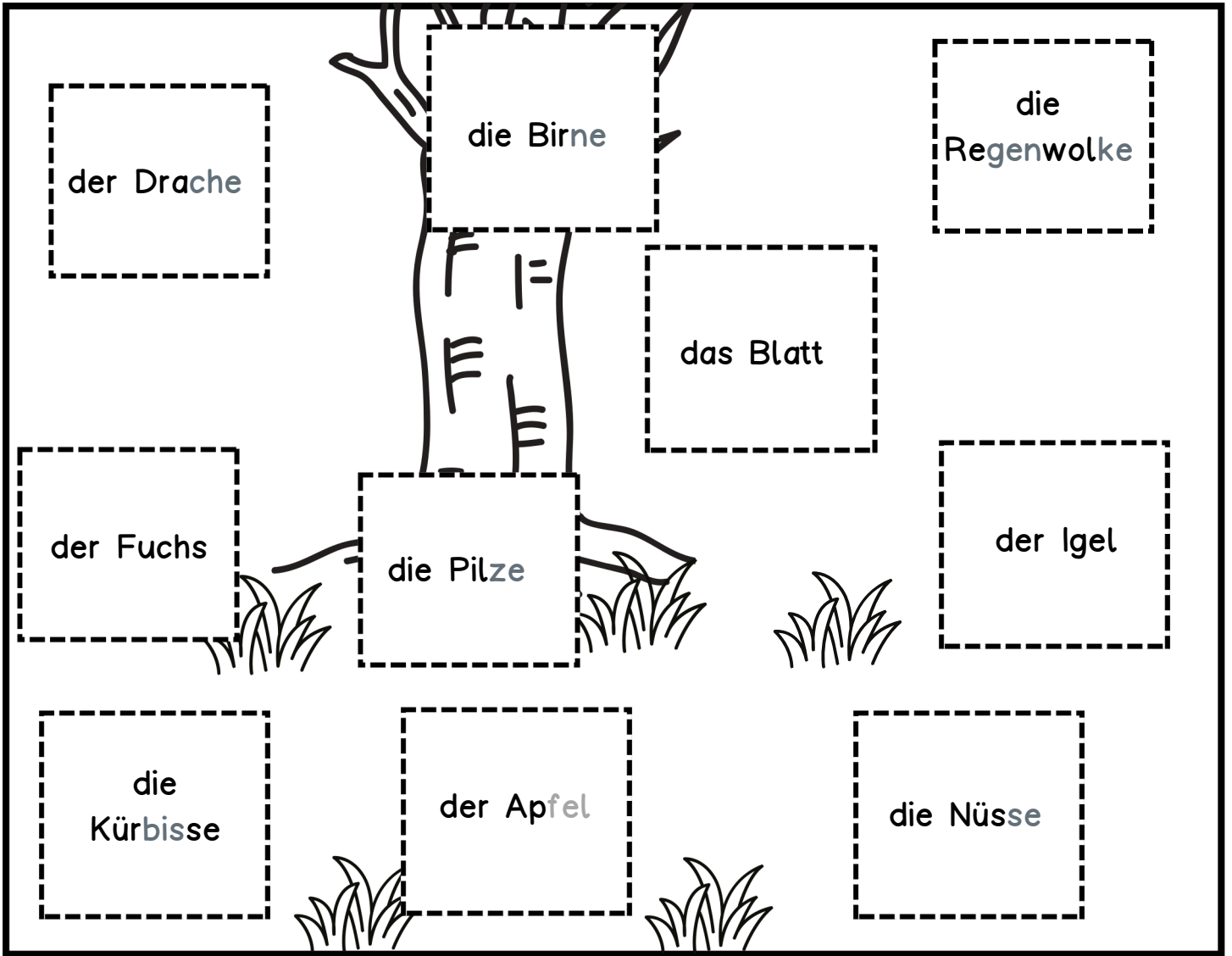
mit Lösungen






Im Herbst Lesen & Kleben

Name: _____



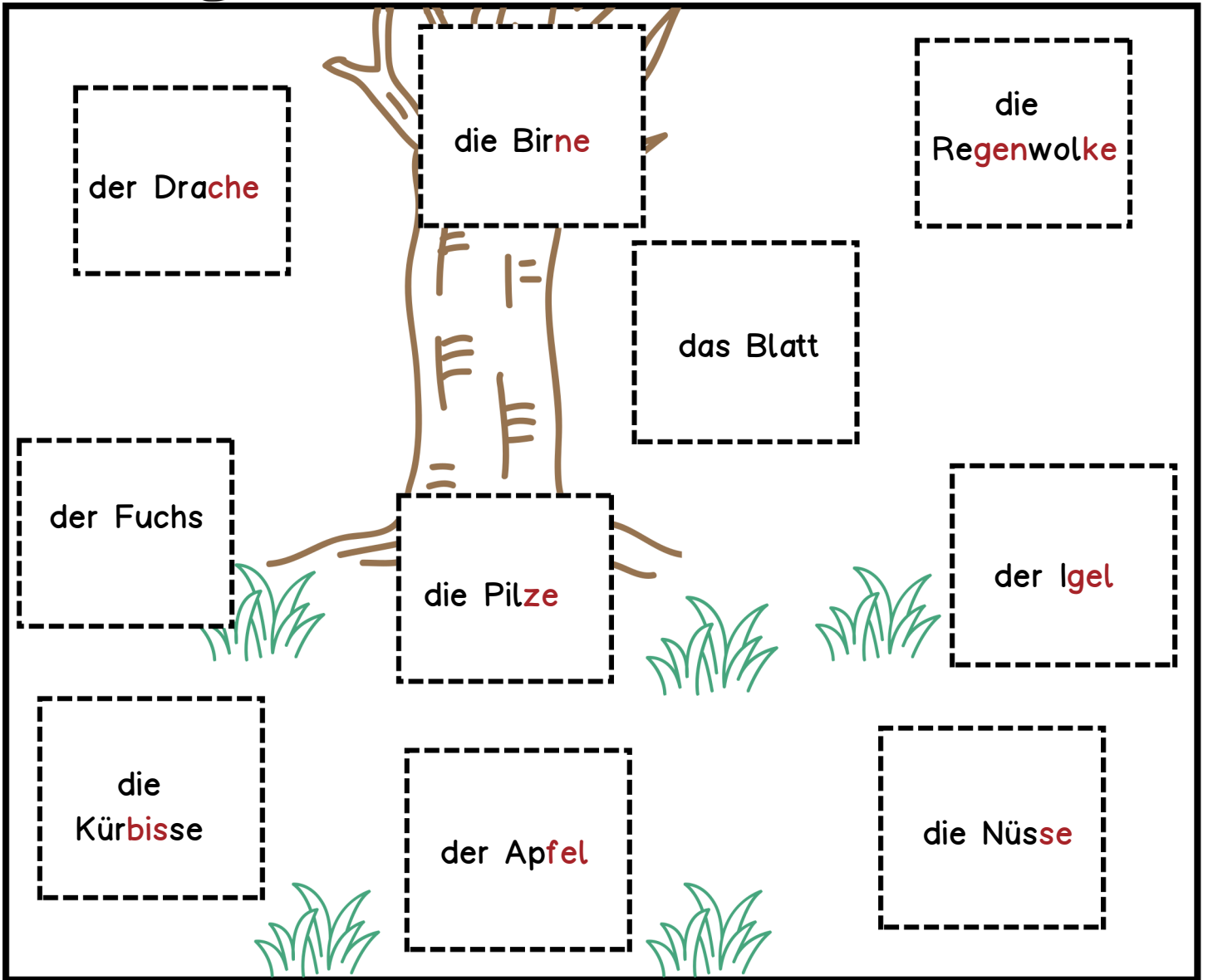
Schneide die Bilder aus und klebe sie auf die richtigen Stellen. 2 Bilder bleiben übrig.



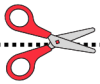



Im Herbst Lesen & Kleben

Name: _____


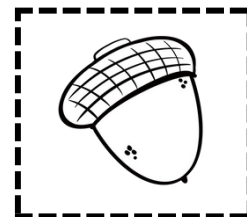


Schneide die Bilder aus und klebe sie auf die richtigen Stellen. 2 Bilder bleiben übrig.





Schneide die Bilder aus und klebe sie auf die richtigen Stellen. 2 Bilder bleiben übrig.



thank you

Danke, dass du mein Material gekauft oder heruntergeladen hast.



Eine Verbreitung, ob digital oder gedruckt, ist nicht gestattet (Clouds, Dropbox, soziale Netzwerke). Die Bilder und Grafiken dürfen nicht aus dem Material kopiert und weiterverwendet werden. Bei interaktiven PDF-Dateien, PPTX Format, dürfen die Cliparts nur zum Thema genutzt werden.

Mehr Material von mir:



Mein Material erstelle ich auf [Canva Pro](#) oder [Pages von Apple](#).

Meine Cliparts zeichne ich auf [Procreate](#) selbst (Pinsel zur kommerziellen Nutzung erlaubt) oder nutze Grafiken mit Canva pro SketchyMelli, [Seppis Welt](#).

QR-Codes erstelle ich mit dem [QR-Code Generator](#).

Texte wurden von mir eingesprochen oder von meinem Mann.

Schriftarten nutze ich von [Druckschrift Willsoftware](#) (Verlagslizenz), [Canva Pro](#), Grundschrift von Christian Urff, [Digitale Schulideen](#) und von [Mrs.Deerman's Grundschulkitz](#).



Scan Mich

Du findest Bilder und Videos meiner Materialien auf [Pinterest](#) und [Instagram](#) oder auf [meinen Blog](#).

Auf meinem Blog, Instagram und Pinterest stelle ich meine Materialien vor und gebe meine Sale Aktionen auf Eduki bekannt.

Hast du Fragen oder Anregungen, kannst du mich gerne anschreiben: jl@lern-tagebuch.de

Zeige mein Material im Einsatz auf Instagram und du bekommst einen 5€ Gutschein von mir. Vergesse nicht, mich zu verlinken, damit ich es auch sehen kann.

