




STUNDENPLAN




KLASSE: _____




	MONTAG	DIENSTAG 	MITTWOCH	DONNERSTAG	FREITAG
1. STUNDE					
2. STUNDE					
3. STUNDE					
4. STUNDE					
5. STUNDE					
6. STUNDE					
7. STUNDE					
8. STUNDE					




WICHTIG:








STUNDENPLAN




KLASSE: _____



	MONTAG	DIENSTAG	MITTWOCH	DONNERSTAG	FREITAG
1. STUNDE					
2. STUNDE					
3. STUNDE					
4. STUNDE					
5. STUNDE					
6. STUNDE					
7. STUNDE					
8. STUNDE					



WICHTIG:



thank you



Danke, dass du mein Material gekauft oder heruntergeladen hast.


Eine Verbreitung, ob digital oder gedruckt, ist nicht gestattet (Clouds, Dropbox, soziale Netzwerke). Die Bilder und Grafiken dürfen nicht aus dem Material kopiert und weiterverwendet werden. Bei interaktiven PDF-Dateien, PPTX Format, dürfen die Cliparts nur zum Thema genutzt werden.



Scan Mich

Du findest Bilder und Videos meiner Materialien auf [Pinterest](#) und [Instagram](#) oder auf meinem [Blog](#).

Auf meinem Blog, Instagram und Pinterest stelle ich meine Materialien vor und gebe meine Sale Aktionen auf Eduki bekannt. Hast du Fragen oder Anregungen, kannst du mich gerne anschreiben: jl@lern-tagebuch.de



Instagram



Mehr Lernmaterial von mir:



Quellenangabe:

Mein Material erstelle ich auf [Canva Pro](#).

Meine Cliparts zeichne ich auf [Procreate](#) selbst (Pinsel zur kommerziellen Nutzung erlaubt) oder nutze Grafiken mit Canva pro.

Interaktives Material auf [Genially](#) oder [LearningApps](#). QR-Codes erstelle ich mit dem QR-Code Generator. Texte wurden von mir eingesprochen oder von meinem Mann.

Schriftarten nutze ich von [Druckschrift Willsoftware](#) (Verlagslizenz), [Canva Pro](#), Grundschrift von Christian Urff, [Digitale Schulideen](#) und von [Mrs.Deerman's Grundschulkitz](#).

