


Deutsch

1.Klasse, 2.Klasse

Würfelsätze Halloween

2-fach
differenziert



Würfel 2-mal und schreibe den Satz auf.
Schreibe drei Sätze.

Das Monster	fliegt auf ihren Besen.
Die Hexe	treibt sein Unwesen.
Die Mumie	braut einen Hexentrank.
Die Katze	fliegt durch das Schloss.
Die Fledermaus	schleicht auf dem Friedhof.
Die Kröte	spuk im Grab.


Blank lines for writing sentences.

Würfel 3-mal und schreibe den lustigen Satz auf.
Schreibe drei Sätze.


Das Skeltt	spukt	in der Hexenküche.
Die Hexe	fliegt	auf dem Friedhof.
Das Monster	schleicht	im Spukschloss
Graf Dracula	kocht	im Gruselwald.
Der Geist	wandert	im Gespensterwald.
Frankenstein	erschrickt	auf dem Dachboden.

Blank lines for writing sentences.





Würfelsätze Halloween



Würfel 2-mal und schreibe den Satz auf.
Schreibe drei Sätze.



• Das Monster

• fliegt auf ihren Besen.

• Die Hexe

• treibt sein Unwesen.

• Die Mumie

• braut einen Hexentrank.

• Die Katze

• fliegt durch das Schloss.

• Die Fledermaus

• schleicht auf dem Friedhof.

• Die Kröte

• spukt im Grab.



Two sets of writing lines for the number 1. Each set consists of a top line, a middle line, and a bottom line, with a small house icon at the beginning and end of each line.




Two sets of writing lines for the number 2. Each set consists of a top line, a middle line, and a bottom line, with a small house icon at the beginning and end of each line.



Two sets of writing lines for the number 3. Each set consists of a top line, a middle line, and a bottom line, with a small house icon at the beginning and end of each line.





Würfelsätze Halloween



Würfel 3-mal und schreibe den lustigen Satz auf.
Schreibe drei Sätze.



Das Skelett	spukt	in der Hexenküche.
Die Hexe	fliegt	auf dem Friedhof.
Das Monster	schleicht	im Spukschloss.
Graf Dracula	kocht	im Gruselwald.
Der Geist	wandert	im Burgverlies.
Frankenstein	erschreckt	auf dem Dachboden.









thank you



Danke, dass du mein Material gekauft oder heruntergeladen hast. Eine Verbreitung, ob digital oder gedruckt, ist nicht gestattet (Clouds, Dropbox, soziale Netzwerke). Die Bilder und Grafiken dürfen nicht aus dem Material kopiert und weiterverwendet werden. Bei interaktiven PDF-Dateien, PPTX Format, dürfen die Cliparts nur zum Thema genutzt werden.

Mein Material erstelle ich auf Canva Pro oder Pages von Apple. Meine Cliparts zeichne ich auf Procreate selbst (Pinsel zur kommerziellen Nutzung erlaubt) oder nutze Grafiken mit Canva pro oder von Sketchmelly, Digitale Schulidee, Seppis Welt.

Interaktives Material auf Genially oder LearningApps. QR-Codes erstelle ich mit dem QR-Code Generator. Texte wurden von mir eingesprochen oder von meinem Mann.

Schriftarten nutze ich von Druckschrift Willsoftware (Verlagslizenz), Canva Pro, Grundschrift von Christian Urff, Digitale Schulideen und von Mrs.Deerman's Grundschulkitz.



Mehr Lernmaterial von mir:



Scan Mich

Du findest Bilder und Videos meiner Materialien auf [Pinterest](#) und [Instagram](#) oder auf meinen [Blog](#).

Auf meinem Blog, Instagram und Pinterest stelle ich meine Materialien vor und gebe meine Sale Aktionen auf Eduki bekannt.

Hast du Fragen oder Anregungen, kannst du mich gerne anschreiben: jl@lern-tagebuch.de

